

# **BROCHAS**

**Brochas, paletinas, pinceles, brochones ...**

# BRICOLAJE



## PALETINA TRIPLE

**RB601**

Paletina muy recomendable para uso doméstico y/o bricolaje. Sus pelos están compuestos por un 40% de cerdas naturales y un 60% de fibras sintéticas y un mango de polipropileno.

- 20mm.
- 30mm.
- 40mm.
- 50mm.

- 60mm.
- 70mm.



## PALETINA TRIPLE FIBRA

**R19255**

Paletina de pelos sintéticos 100% extrafinos azul. Compuesta por una virola de acero inoxidable y mango de madera de haya encerado. Recomendable para los acrílicos.

- 20mm.
- 40mm.
- 60mm.
- 80mm.



## PALETINA TRIPLE BRICOLAJE

**J132**

Paletina doméstica de pelos compuestos por un 30% de cerdas naturales y un 70% de fibra sintética. Su mango es de madera barnizada y virola de hojalata.

- Nº 9
- Nº 12
- Nº 15
- Nº 18
- Nº 21

- Nº 24
- Nº 27
- Nº 30
- Nº 33
- Nº 36



## PALETINA DOBLE BRICOLAJE

**J123**

Paletina doméstica de pelos compuestos por un 30% de cerdas naturales y un 70% de fibras sintéticas. Mango de madera de haya y virola de hojalata.

- Nº 9
- Nº 12
- Nº 15
- Nº 18
- Nº 21

- Nº 24
- Nº 27
- Nº 30
- Nº 33
- Nº 36

# PROFESIONAL

80%  
natural



## PALETINA CUÁDRUPLE PROFESIONAL

**TPCT**

Paletina cuádruple profesional. El mango está compuesto por madera noble de haya encerada y su virola completamente niquelada en cobre. Compuesta por un 60% de cerdas naturales y un 40% de fibras sintéticas.

- 1"
- 1,5"
- 2"
- 2,5"



40%  
natural



## PALETINA TRIPLE SÚPER ROYAL

**R150271**

Paletina profesional con mango extra largo de plástico y su virola completamente en acero dorado. Compuesta por un 40% de cerdas naturales y un 60% de fibras sintéticas extra largas.

- 20mm.
- 30mm.
- 40mm.
- 50mm.

- 60mm.
- 70mm.
- 80mm.

60%  
natural



## PALETINA TRIPLE PROFESIONAL

**R150071**

Paletina triple profesional de cerdas largas. El mango está compuesto por madera FSC natural y pulido, su virola de latón cobreado y sus pelos son 60% cerdas naturales y un 40% de fibras sintéticas.

- 20mm.
- 30mm.
- 40mm.
- 50mm.

- 60mm.
- 70mm.
- 80mm.



## PALETINA RADIADOR

**R150078**

Paletina con mango extra largo para usar en radiadores. Compuesto por mango de madera y virola de cobre sus pelos son un 40% de cerdas naturales y 60% de fibras sintéticas. El mejor para los accesos difíciles.

- 30mm.
- 40mm.
- 50mm.
- 60mm.



# CANARIAS



## PALETINA CANARIA EVOFIBRA

**J155**

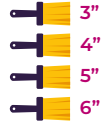
Paletina canaria de calidad profesional. Realizada con mango de pvc esmaltado en negro y virola laminada en chapa. Sus cerdas son EVOFIBRA 100% sintéticas. Ideal para el pintor ya que retiene pintura entre sus cerdas.



## PALETINA CANARIA FIBRA

**J157**

Paletina canaria realizada con pelos 100% de fibras sintéticas despuntadas. Mango redondo realizado en madera y virola laminada en chapa.



## BROCHA CAMPIR

**P913**

Brochón con mango en madera natural y virola de chapa. Sus pelos están compuestas por un 100% de fibras sintéticas despuntadas.



## BROCHÓN FIBRA

**P914**

Brochón de pelos 100% sintéticos y económico para el bricolaje.



# BROCHAS



## BROCHA PRENSADA PROFESIONAL MACIZA

**R1808**

Brocha prensada extra larga. Mango de madera FSC natural y torneado para un mejor agarre y virola de acero. Sus pelos están compuestas por un 80% de cerdas naturales y un 20% de fibras sintéticas. Macizo sin taco central.

- N° 6
- N° 8
- N° 10
- N° 12

- N° 14



## BROCHA PRENSADA PROFESIONAL

**R113**

Brocha prensada y mango de madera ergonómico. Sus pelos se componen de un 50% de cerdas naturales y un 50% de fibras sintéticas. Su virola es de aluminio anodizado de color rojo.

- N° 6
- N° 8
- N° 10
- N° 12

- N° 14



## BROCHA PRENSADA PROFESIONAL

**J912**

Brocha prensada y mango de madera natural encerado y ergonómico. Sus pelos se componen de un 50% de cerdas naturales y un 50% de fibras sintéticas. Su virola es de aluminio anodizado y de color rojo.

- N° 6
- N° 8
- N° 10
- N° 12

- N° 14



## BROCHA PRENSADA EVOFIBRA

**J319**

Brocha prensada compuesta por mango de madera natural encerado y virola de aluminio anodizado azul con sobrecollado y en color azul. Sus pelos están compuestos 100% por EVOFIBRA. Ideal para el pintor al retener más pintura.

- N° 8
- N° 10
- N° 12



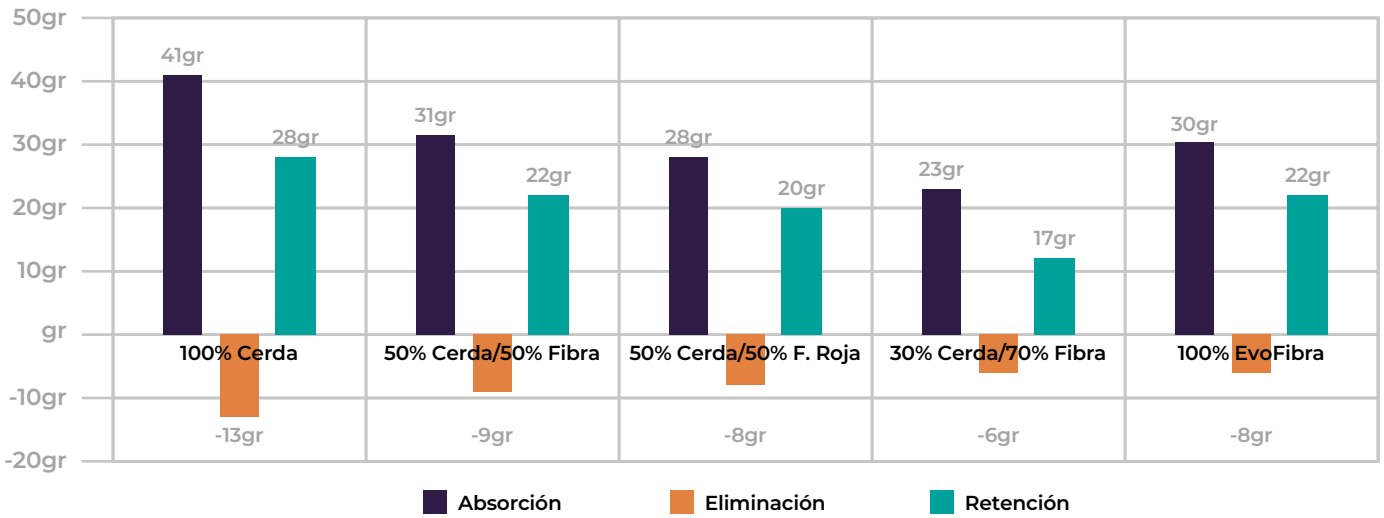
## BROCHA PRENSADA FIBRA

**R19215**

Brocha prensada de pelos 100% en fibra sintética extra fina y compuesta por mango de madera y punta en azul. La virola es de acero inoxidable. Ideal para acrílicos.

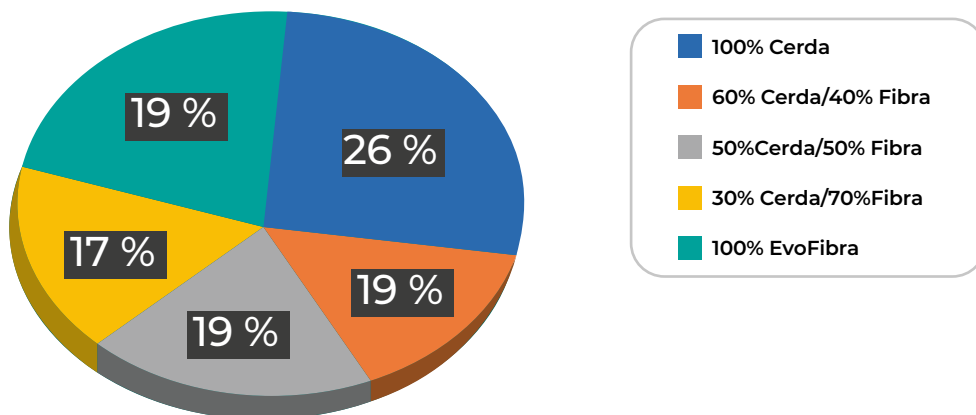
- N° 4
- N° 6
- N° 8

# COMPARATIVA ABSORCIÓN PINTURA SEGÚN DIFERENTES TIPOS DE PELO



<p><b>ABSORCIÓN</b> Son los gramos que absorbe el pelo sin dejar escurrir.</p>	<p><b>ELIMINACIÓN</b> Son los gramos de pintura que se escurren del pincel hasta que deja de gotear.</p>	<p><b>RETENCIÓN</b> Gramos de pintura final que retiene el pincel para pintar.</p>
--	--	--

# COMPARATIVA ÁREA DE TRAZADO SEGÚN DIFERENTES TIPOS DE PELO



# PINCELES



## PINCEL CABO LATA

**J211 REDONDO · J213 PLANO**

Pincel de uso doméstico compuesto por mango de madera natural extralarga y virola de hojalata, sus pelos son cerdas naturales al 30% y un 70% de fibras sintéticas.



## PINCEL CABO LATA COMPETIDOR REDONDO

**J917**

Pincel de cabo de lata de forma redonda y de calidad profesional. Mango realizado en madera encerada y virola de aluminio anodizado azul. Compuesto por un 30% de cerdas naturales y un 70% de fibras sintéticas.



## PINCEL CABO LATA EVOFIBRA REDONDO

**J219**

Pincel de cabo de lata redondo con mango realizado en madera natural encerada extralargo. Sus pelos están compuestos por EVOFIBRA 100% sintética. Retiene más carga de pintura haciendo más extenso su pintado.



## PINCEL CABO LATA COMPETIDOR PLANO

**J918**


Pincel de cabo de lata de forma plana y de calidad profesional. Mango realizado en madera encerada y sus pelos se componen de un 30% de cerdas naturales y un 70% de fibras sintéticas.



## PINCEL CABO LATA EVOFIBRA PLANO

**J229**

Pincel de cabo de lata plano extra largo siendo su mango en madera natural encerada. Sus pelos están compuestos por EVOFIBRA 100% sintéticas. Retiene más carga de pintura haciendo más extenso su pintado.



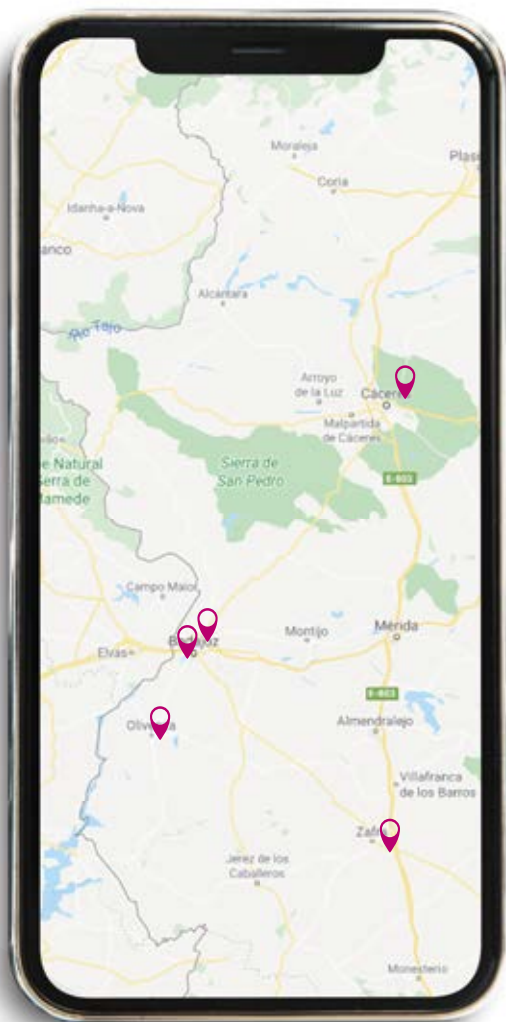


**BADA  
COLOR**

Decoración y Pinturas



# ¿DÓNDE NOS PUEDES ENCONTRAR?



## **BADAJOZ**

**Pol. Ind. EL NEVERO**

C/ Nevero Trece 12.6

**924 277 760**

info@badacolor.com



## **SAN ROQUE**

Av. Ricardo Carapeto Zambrano 67

**924 225 331**

sanroque@badacolor.com



## **CERRO GORDO**

Pza. Conde de la Torre del Fresno 1, Local 1

**666 298 358**

cerrogordo@badacolor.com



## **OLIVENZA**

C/ Puerta de San Francisco 2,

**924 492 203**

olivenzacolor@badacolor.com



## **CÁCERES**

C/ Londres 36

**927 233 560**

cacerescolor@badacolor.com



**PUEDES VENIR  
A VISITARNOS**



**MANDARNOS UN  
CORREO**



**LLAMARNOS  
POR TELÉFONO**



**A TRAVÉS DE LAS REDES**  
Facebook: **@badacolorsl**  
Instagram: **@badacolorsl**

V.16.03.2022

V.21.02.2022

**BADA  
COLOR**

Decoración y Pinturas

Fabricado por: **BADACOLOR**

Pol. Ind. El Nevero C/ Nevero Trece 12.6

06011 · Badajoz

Tlfno. 924 277 760

Correo. info@badacolor.com



UNE-EN ISO 14001  
GA-2016/0111



UNE-EN ISO 9001  
ER-0297/1997

