



**badacolor®**  
decoración & pinturas

TARIFA  
**PVP**

# SUELOS

**Suelos laminados, vinílicos, adhesivos, revestimientos paredes ...**





**tflooring<sup>®</sup>**  
El suelo que imaginas



# tflooring®

## El suelo que imaginas



Los suelos laminados Tflooring son higiénicos, ecológicos y muy fáciles de instalar. Sus juntas se acoplan perfectamente entre sí y se podrá caminar por nuestros suelos tan pronto hayan sido instalados.

Badacolor les ofrece una amplísima variedad de colores, texturas y grosores para elegir. Los suelos pueden ser instalados por usted mismo. Con su sistema de colocación de lengüeta y ranura, las lamas encajan de una forma perfecta y además no necesita cola.

Es una solución rápida y perfecta para cualquier habitación, incluyendo zonas húmedas.

### T-FLOORING T8/T8 PREMIUM - AC5



HDF Hidrófugo Water Resistant

Acabado sincronizado. T8 sin biseles y T8 PREMIUM 4 biseles.

Garantía: 25 años

Anclaje: New Sistem Click 5G

Grosor: 8mm

Clase de uso: 23/33

Dimensiones de lama: 1286 x 192 x 8mm

Superficie/caja: 2,22m<sup>2</sup>

Superficie/palet: 106,70m<sup>2</sup>



### T-FLOORING ELEGANT - AC5



HDF Hidrófugo Water Resistant

Acabado sincronizado y bisel a los 4 lados.

Garantía: 25 años

Anclaje: X Lock

Grosor: 8mm

Clase de uso: 23/33

Dimensiones de lama: 644 x 143 x 8mm

Superficie/caja: 1,84m<sup>2</sup>

Superficie/palet: 110,50m<sup>2</sup>



### T-FLOORING T10 PREMIUM - AC6



HDF Hidrófugo Water Resistant

Acabado sincronizado y bisel a los 4 lados.

Garantía: 35 años

Anclaje: New Sistem Click 5G

Grosor: 10mm

Clase de uso: 23/33

Dimensiones de lama: 1286 x 214 x 10mm

Superficie/caja: 1,93m<sup>2</sup>

Superficie/palet: 100,20m<sup>2</sup>




# T-FLOORING T8/T8 PREMIUM - AC5



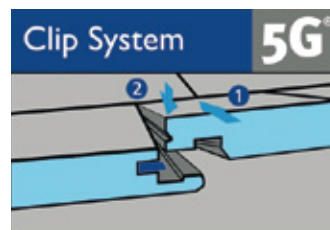
Foto correspondiente al modelo  
**T8 518 RAFIA**




**T8 705 ROBLE PAPIRO**



**T8 529 ROBLE ALMENDRA**



Sistema de ensamblaje  
**¡Aún más sencillo!**



**T8 518 RAFIA**



**T8 450 ROBLE NATURE**



**T8 448 ROBLE GRIS**



**T8 436 ROBLE ALPACA**




**T8 508 ROBLE INTENSO**  
**BISEL 4**



**T8 508 ROBLE FRANCÉS**  
**BISEL 4**




**T8 511 ROBLE CACAO**  
**BISEL 4**



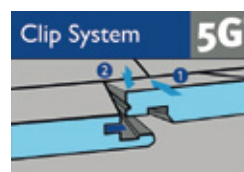

**T8 511 ROBLE ALPES**  
**BISEL 4**



# T-FLOORING ELEGANT - AC5



# T-FLOORING T10 PREMIUM - AC6



Sistema de ensamblaje  
**¡Aún más sencillo!**





## AGT Laminate Flooring Series

Los suelos AGT Laminate Flooring Series, que logran la armonía con la naturaleza, le brindan una estética cómoda con sus superficies sinuosas y brillantes. Con AGT podrás instalar suelo radiante y disfrutar de la auténtica calidez de suelo. Cada día aumenta el número de personas que adoptan el suelo radiante en sus casas. Pero sin embargo existe la idoneidad en los suelos laminados y radiantes. Con AGT son completamente compatibles.

### AGT - Laminate Flooring Series AC5 - Sincronizado

Sist. Uniclick - HDF - 8 mm.

Acabado sincronizado: Ural y Solaro

Clase de uso 23/33.

Medidas: 1200 mm x 191 mm x 8mm.

Superficie por caja: 1,83 m<sup>2</sup>/caja - Superficie por palet: 109,80 m<sup>2</sup>/palet.



### AGT - Laminate Flooring Series AC5 - Rugoso

Sist. Uniclick - HDF - 8 mm.

Acabado rugoso: Natural Oak y Tuna

Clase de uso 23/33.

Medidas: 1200 mm x 191 mm x 8mm.


Superficie por caja: 1,83 m<sup>2</sup>/caja - Superficie por palet: 109,80 m<sup>2</sup>/palet.









**TUNA**  
AC5 · 8mm



**NATURAL OAK**  
AC5 · 8mm



**EFFECT URAL**  
AC5 · 8mm



**EFFECT SOLARO**  
AC5 · 8mm





# /// QUICK·STEP

## Creadores de suelos.

Estamos seguros de que encontrará su suelo perfecto, un suelo que le inspire a comenzar ese proyecto de renovación que tiene pensado, un suelo que le ayude a convertir su casa en el hogar que siempre soñó.

Y, lo más importante, un suelo que le acompañe toda su vida.

Somos una de las pocas marcas de suelos con un equipo de diseño interno en todo el mundo. Nuestros diseñadores expertos se inspiran en la arquitectura, el arte, la moda y la vida cotidiana para descubrir materiales que alcanzan la perfección.

### QUICK-STEP MAJESTIC - AC5

Sist. Uniclick - HDF - 9,5 mm.

Acabado rústico, sincronizado o mate

Clase de uso 23/33.

Medidas: 2050 mm x 240 mm x 9,5mm.

Superficie por caja: 2,952 m<sup>2</sup>/caja - Superficie por palet: 97,42 m<sup>2</sup>/palet.



### QUICK-STEP LARGO - AC5

Sist. Uniclick - HDF - 9,5 mm.

Acabado rústico, sincronizado o mate

Clase de uso 23/33.

Medidas: 2050 mm x 205 mm x 9,5 mm.

Superficie por caja: 2,521 m<sup>2</sup>/caja - Superficie por palet: 110,946 m<sup>2</sup>/palet.



### QUICK-STEP IMPRESSIVE - AC5

Sist. Uniclick - HDF - 8 mm.

Acabado rústico, sincronizado o mate

Clase de uso 23/33.

Medidas: 1380 mm x 190 mm x 8 mm.

Superficie por caja: 1,835 m<sup>2</sup>/caja - Superficie por palet: 111,24 m<sup>2</sup>/palet.



### QUICK-STEP IMPRESSIVE ULTRA - AC5

Sist. Uniclick - HDF - 12 mm.

Acabado rústico, sincronizado o mate

Clase de uso 23/33.

Medidas: 1380 mm x 190 mm x 12 mm.

Superficie por caja: 1,311 m<sup>2</sup>/caja - Superficie por palet: 78,66 m<sup>2</sup>/palet.



\*El modelo del suelo de la fotografía corresponde al T8 447 - Roble Malta





**QUICK-STEP®**

### QUICK-STEP IMPRESSIVE PATTERNS - AC5

Sist. Uniclick - HDF - 8 mm.

Acabado rústico, sincronizado o mate

Clase de uso 23/33.

Medidas: 1380 mm x 190 mm x 8 mm.

Superficie por caja: 1,835 m<sup>2</sup>/caja - Superficie por palet: 111,24 m<sup>2</sup>/palet.



### QUICK-STEP CAPTURE - AC5

Sist. Uniclick - HDF - 9 mm.

Acabado rústico, sincronizado o mate

Clase de uso 23/33.

Medidas: 1380 mm x 212 mm x 9 mm.

Superficie por caja: 2,048 m<sup>2</sup>/caja - Superficie por palet: 106,50 m<sup>2</sup>/palet.



### QUICK-STEP CLÁSIC Hydroseal - AC5

Sist. Uniclick - HDF - 8 mm.

Acabado rústico, sincronizado o mate

Clase de uso 23/33.

Medidas: 1200 mm x 190 mm x 8 mm.

Superficie por caja: 1,596 m<sup>2</sup>/caja - Superficie por palet: 95,760 m<sup>2</sup>/palet.



### QUICK-STEP CREO - AC4

Sist. Uniclick - HDF - 8 mm.

Acabado rústico, sincronizado o mate

Clase de uso 23/33.

Medidas: 1200 mm x 190 mm x 8 mm.

Superficie por caja: 1,596 m<sup>2</sup>/caja - Superficie por palet: 95,760 m<sup>2</sup>/palet.



### QUICK-STEP ELIGNA - AC5

Sist. Uniclick - HDF - 8 mm.

Acabado rústico, sincronizado o mate

Clase de uso 23/33.

Medidas: 1380 mm x 156 mm x 8 mm.

Superficie por caja: 1,722 m<sup>2</sup>/caja - Superficie por palet: 103,33 m<sup>2</sup>/palet.







## La combinación perfecta.

Profesionales dedicados durante más de 30 años al sector de los revestimientos de suelos han ido seleccionando las mejores fábricas del mundo priorizando la calidad, la durabilidad y el diseño, así como el respeto al medio ambiente. Suelos de vinilo de última generación en recreación madera, tarimas de madera maciza, tarimas de madera de ingeniería, suelos laminados ...

Ponemos a su disposición una completa gama de los mejores productos del sector que, desde nuestros almacenes en España, estarán a su disposición de manera inmediata.



### LAMINADO SPC MINERAL - ORIÓN SILENCE - AC4

PVC Mineral - Sist. SUPERCLICK

Acabado rústico, sincronizado o mate.

Clase de uso 23/31.

Medidas: 1219 mm x 184 mm x 5,5 mm.

Superficie por caja: 1,79 m<sup>2</sup>/caja - Superficie por palet: 143,20 m<sup>2</sup>/palet.



### LAMINADO SPC MINERAL - ORIÓN XL - AC6

PVC Mineral - Sist. SUPERCLICK

Acabado rústico, sincronizado o mate.

Clase de uso 33/42.

Medidas: 1524 mm x 229 mm x 6,5 mm.

Superficie por caja: 1,745 m<sup>2</sup>/caja - Superficie por palet: 111,68 m<sup>2</sup>/palet.



### LAMINADO SPC MINERAL - ORIÓN PETRA - AC4

PVC Mineral - Sist. SUPERCLICK

Acabado rústico, sincronizado o mate.

Clase de uso 23/31.

Medidas: 1219 mm x 184 mm x 5,5 mm.

Superficie por caja: 1,79 m<sup>2</sup>/caja - Superficie por palet: 143,20 m<sup>2</sup>/palet.







Precio m²

## LAMINADO SPC MINERAL - ORIÓN LARGE - AC6

PVC Mineral - Sist. SUPERCLICK

Acabado rústico, sincronizado o mate.

Clase de uso 33/42.

Medidas: 1524 mm x 229 mm x 6,5 mm.

Superficie por caja: 1,745 m²/caja - Superficie por palet: 111,68 m²/palet.



ANTIESTÁTICO



WATER  
RESISTANT

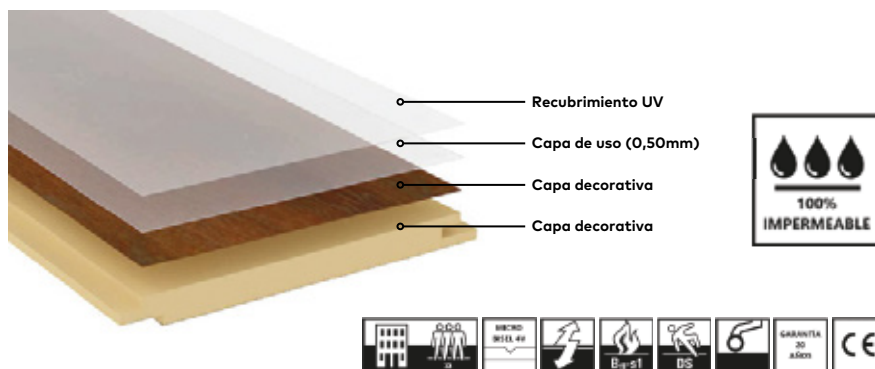




## Renovar suelos y paredes nunca fue tan fácil.

Los revestimientos Tauro Walls aportan un aire nuevo a sus estancias, y son especialmente indicados para reformas por su mínimo espesor de 4mm. que permitirá revestir paredes sin pérdidas de espacio, sin la necesidad de quitar los anteriores revestimientos o sobre paredes deterioradas de manera muy fácil, rápida y económica.

El ahorro es extraordinario evitando la demolición de materiales anteriores, desescombros, suciedades, polvo, molestias, ruidos y acortando el proceso de obra.



### TAURO WALLS - AC5


**Sistema Click - SPC - 4(0,5) mm.**

**Acabado rústico, sincronizado o mate**

Clase de uso **23/33**.

Medidas: **900 mm x 450 mm x 4(0,5) mm.**

Superficie por caja: **2,025 m²/caja** - Superficie por palet: **133,65 m²/palet.**




Modelo. París




Modelo. Roma




Modelo. Cemento Atenas



Modelo. Cemento Berlín




Modelo. Dublín




Modelo. Moscú



Modelo. Viena



Modelo. Praga



Modelo. Oslo



# Tauro

Walls






## Larga vida a su espacio.

La innovación y la vanguardia son señas de identidad de IndoAmerican Parquet - MbDECK, por ello fuimos pioneros en la incorporación de suelos vinílicos bajo la marca Galaxy Line y su serie Orión, una revolucionaria forma de dar respuesta a las nuevas necesidades de nuestros clientes.

Suelos de alta tecnología, estructura rígida y 100% resistentes al agua. Un producto que incorpora el subsuelo en la lama para facilitar y agilizar aún más la instalación. Es el equilibrio perfecto entre innovación y confort.



### COLECCIÓN DECK - AC5

Rastrelado y grapado - WPC - 23 mm.

Acabado sincronizado y mate

Clase de uso **55/Clase 3**.

Medidas: **2200 mm x 146 mm x 23 mm.**

Superficie por caja: **0,00 m²/caja** - Superficie por palet: **0,00 m²/palet.**



### COLECCIÓN VINTAGE Encapsulada - AC5

Rastrelado y grapado - WPC - 23 mm.

Acabado sincronizado y mate


Clase de uso **55/Clase 3**.

Medidas: **2200 mm x 140 mm x 23 mm.**

Superficie por caja: **0,00 m²/caja** - Superficie por palet: **0,00 m²/palet.**




Colección  
DECK



Mod. - Roadsted & Roadsted back




Mod. - Brown & Brown back



Mod. - Grey & Grey back

Colección  
VINTAGE



Mod. - Antique



Mod. - Iroko







## Suelo perfecto a lo largo de los años.

Instalar suelo Jartin es instalar confortabilidad, calidez, silencio ...Son muchas las características que aporta un suelo vinílico de Jartin. Son suelos higiénicos e ideales de cara a evitar alergias y ácaros. Extremadamente fáciles de mantener y limpiar. Resistentes al agua y a la humedad. Son fáciles y rápidos de instalar. Gracias a sus anchos de 2, 3 y 4 metros, se pueden conseguir habitaciones sin uniones ni juntas.

### COLECCIÓN SUELO VINÍLICO PLUS

**PU - 2,4 mm.**

**Acabado de PU eticulado**

Clase de uso **23/32.**

Espesor total: **2,4 mm**

Espesor capa de uso: **0,35 mm**

Medidas: **2m. (3 y 4m)\* x 2,4 mm x 25 m.**

Superficie por caja: **0,00 m²/caja** - Superficie por palet: **0,00 m²/palet.**

Absorción de ruidos: **16 dB**

Peso total: **1,730 Kg/m²**



*\*Metraje bajo pedido*

### COLECCIÓN SUELO VINÍLICO PLUS PLAY

**PU - 3 mm.**

**Acabado de PU eticulado**

Clase de uso **23/32.**

Espesor total: **3 mm**

Espesor capa de uso: **0,25 mm**

Medidas: **2m. (3 y 4m)\* x 3 mm x 25 m.**

Superficie por caja: **0,00 m²/caja** - Superficie por palet: **0,00 m²/palet.**

Absorción de ruidos: **20 dB**

Peso total: **1,840 Kg/m²**



*\*Metraje bajo pedido*







VINIL. ROBUR Y. 27125067



VINIL. BISCAI B. 27125050



VINIL. ROBUR W. 27125032



VINIL. FRENCH OAK SNOW 5571144



VINIL. AMBOISE B. 27125043



VINIL. FRENCH OAK D. G. 5571143



VINIL. GRANITE G. 27125059



VINIL. MELBOURNE G. 27125036




VINIL. ZENON G. B. 27125034




VINIL. ZENON ANTH. 27125033



VINIL. ALMERIA B. 5829102



VINIL. ALMERIA R. 5829101



VINIL. PLAY. MULTICOLOR 5331141





# MIPOLAM AFFINITY


## Pavimentos vinílicos homogéneos.

Pavimento homogéneo resistente al alto tránsito. Resistente a la abrasión.

Nuestros suelos tienen un exclusivo tratamiento patentado llamado Evercare (mantenimiento fácil, sin encerar y limpieza fácil de manchas resistentes ...). Diseño con más de 50 colores no direccionales y superficie moderna con acabado mate.

También disponible en losetas con un pedido mínimo de 500 metros cuadrados por color

### Pavimentos comerciales homogéneos Resistente a altos tránsitos, disponible en rollo



**1.** Tratamiento de Evercare

**2.** Pavimento homogéneo



## COLECCIÓN SUELO MIPOLAM AFFINITY

Rastrelado y grapado - PU - 2 mm.

Acabado de PU eticulado

Clase de uso **34/43**.

Espesor total: **2 mm**

Medidas: **2m x 20m x 2mm**.

Superficie por caja: **0,00 m²/caja** - Superficie por palet: **0,00 m²/palet**.

Absorción de ruidos: **5 dB**

Peso total: **2,85 kg/m²**




\*Metraje bajo pedido




4424 · Smoke Opal



4408 · Crystal Ice



4410 · Violet Grey




4416 · Sapphire

## Diseñado para múltiples posibilidades.

Pavimento autoportante decorativo para lograr el máximo impacto con un tiempo de inactividad mínimo. Idóneo para zonas de atención al público concurridas en las que las molestias deben ser las menores posibles. Además, al no llevar adhesivo, no presenta los olores típicos de ese producto. Con nuestro galardonado método de instalación autoportante, que permite sellarse y caminar sobre él en el día, puede retirarse fácilmente al final de su vida útil y reutilizarse en otro sitio o reciclarse.

El nuevo **Altro Cantata** es un suelo **autoportante de colores**. Es un modelo moderno que logra un **atractivo resultado y una rápida instalación**.

Es perfecto para **zonas públicas concurridas** en los que debe minimizarse el periodo de inactividad de la zona derivado de la instalación de un nuevo pavimento.



## COLECCIÓN SUELO ALTRO CANTATA Y AQUARIUS

Rastrelado y grapado - PU - 2,4 mm.

Acabado de PU eticulado

Clase de uso **34/42**.

Espesor total: **2 mm**

Medidas del rollo: **2m x 20m x 2,4 mm**.

Superficie por caja: **0,00 m²/caja** - Superficie por palet: **0,00 m²/palet**.

Absorción de ruidos: **5 dB**

Peso total: **2,4 kg/m²**



\*Metraje bajo pedido



Creme Caramel | AFP282006



Seal Grey | AFC281002



Summer Oak | AFW280005



Frosted Oak | AFW280001




## Pavimentos vinílicos homogéneos.

Pavimento homogéneo resistente al alto tránsito. Resistente a la abrasión.

Nuestros suelos tienen un exclusivo tratamiento patentado llamado Evercare (mantenimiento fácil, sin encerar y limpieza fácil de manchas resistentes ...). Diseño con más de 50 colores no direccionales y superficie moderna con acabado mate.

También disponible en losetas con un pedido mínimo de 500 metros cuadrados por color



1. Capa de uso prensado con tratamiento PUR
2. Diseño en todo el espesor del producto
3. Mall de fibra de vidrio
4. Reverso compacto



## COLECCIÓN AQUASAFE STANDARD

Rastrelado y grapado - PU - 2 mm.

Acabado de PU eticulado

Clase de uso **34/43**.

Espesor total: **2 mm**

Medidas: **2m x 20m x 2mm**.

Superficie por caja: **0,00 m²/caja** - Superficie por palet: **0,00 m²/palet**.

Absorción de ruidos: **5 dB**

Peso total: **2,85 kg/m²**



\*Metraje bajo pedido



7438 · Baleine



7767 · Dove Grey



7618 · Edelweiss



7312 · Dune



## COLECCIÓN AQUASAFE SÚPER

Rastrelado y grapado - PU - 2 mm.

Acabado de PU eticulado

Clase de uso **34/43**.

Espesor total: **2 mm**

Medidas: **2m x 20m x 2mm.**

Superficie por caja: **0,00 m²/caja** - Superficie por palet: **0,00 m²/palet.**

Absorción de ruidos: **5 dB**

Peso total: **2,85 kg/m²**




Precio m²

**31,00 €/m²**

NVA incluido

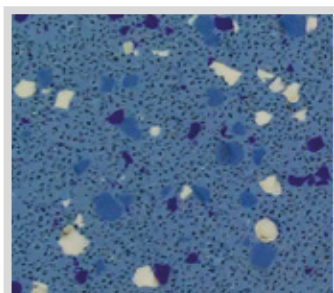


\*Metraje bajo pedido

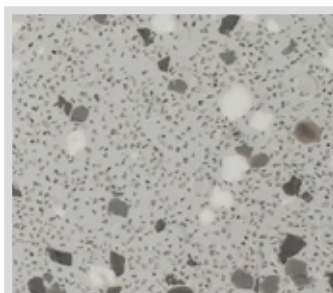


**1.** Tratamiento de Evercare


**2.** Pavimento homogéneo



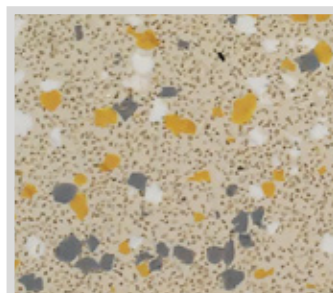
4424 - Smoke Opal



4408 - Crystal Ice



4410 - Violet Grey



4416 - Sapphire

## COLECCIÓN AQUARIUS

Rastrelado y grapado - PU - 2 mm.

Acabado de PU eticulado

Clase de uso **34/43**.

Espesor total: **2 mm**

Medidas: **2m x 20m x 2mm.**

Superficie por caja: **0,00 m²/caja** - Superficie por palet: **0,00 m²/palet.**

Absorción de ruidos: **5 dB**

Peso total: **2,85 kg/m²**



\*Metraje bajo pedido



PX2015 - Houseboat



AQ12008 - Tern

## Microcemento y Microhormigón

Microcemento y microhormigón de Tkrom son **sistemas de micromorteros compuesto por minerales, polímeros, áridos, resinas, colorantes y aditivos especiales.**

Estos productos **poseen una gran dureza, resistencia al desgaste y a la abrasión, siendo posible su pigmentación en una máquina tintométrica.**

Especialmente diseñado para **aplicarlo en zonas con contacto directo con el agua** como baños, cocinas, etc.

Vamos a definir y desglosar los diferentes sistemas o procesos que conlleva la aplicación del microcemento o microhormigón.

Hay tres sistemas claramente identificables que son **microcemento tradicional bicomponente, microcemento 100% impermeable listo al uso y microhormigón.**

### 1 IMPRIMACIÓN



#### IMPRIMACIÓN

**Líquido sintético a base de copolímeros acrílicos**, que se utiliza para **mejorar el agarre y la adherencia del microcemento.** Aparte de asegurar el agarre en los diferentes soportes incrementando la cohesividad, **resiste al posible pH alcalino del soporte** incrementando la durabilidad de la aplicación.

Rendimiento	0,100 a 0,150 gr/m <sup>2</sup>	
Limpieza de herramientas	Agua	
Aconsejable	1 Mano	

### 2 PREPARADOS



#### TRADICIONAL BICOMPONENTE

Es un **revestimiento de base cementosa, resinas sintéticas, áridos y minerales seleccionados**, que es aplicado manualmente con llana de acero, **tanto en interior como en exterior.** Para la regularización de soportes cementosos y el tapado de las juntas en azulejos o baldosas.

#### LISTO AL USO 100% IMPERMEABLE

**Mortero compuesto por minerales, polímeros, áridos, resinas, colorantes y aditivos especiales impermeables**, preparado y listo para usar. Exento de poros y sin juntas es **de gran dureza y resistencia.** Para la regularización de soportes cementosos y el tapado de las juntas en azulejos o baldosas.

Rendimiento	2Kg/m <sup>2</sup> y mm	
Limpieza de herramientas	Agua	
Aconsejable	2 Manos = 4Kg/m <sup>2</sup>	

### 3 MALLA FIBRA



#### MALLA FIBRA

**Malla de fibra de vidrio** indicada para el refuerzo en sistemas microcementosos **evitando fisuras y grietas.**

**Medida: 50m x 1m**

Rendimiento	1,1m/m <sup>2</sup>	
Limpieza de herramientas	---	
Aconsejable	1 Capa	



# 4 ACABADOS



## TRADICIONAL BICOMPONENTE

Un **revestimiento estético y económico. No requiere de ningún mantenimiento y su limpieza es muy cómoda y sencilla.** Es pigmentable en máquina tintométrica.

## LISTO AL USO 100% IMPERMEABLE

**Acabados 100% impermeables y muy estéticos,** marmóreos y de dureza y desgaste a la abrasión excelente. **Es pigmentable en máquina tintométrica.** Conseguirá una terminación de cemento fino alisado.

## MICROHORMIGÓN

**Acabados muy estéticos, industrial y de gran dureza y sin esgaste a la abrasión.** Son muchas las ventajas que nos ofrece el microhormigón. Y su mantenimiento es aun más sencillo ya que con agua y jabón, sin solventes, va perfecto para este revestimiento. **Es pigmentable en máquina tintométrica.**

Rendimiento	0,5Kg/m <sup>2</sup>
Limpieza de herramientas	Agua
Aconsejable	2 Manos = 1Kg/m <sup>2</sup>

# 5 SELLADORES



## SELLADOR MICROCEMENTO Y MICROHORMIGÓN

**Preparado al uso a base de resinas acrílicas y aditivos hidrófugos, adecuando para consolidar y sellar el sistema final antes de la protección.**

Rendimiento	0,150g/m <sup>2</sup>
Limpieza de herramientas	Agua
Aconsejable	1 Mano

# 6 PROTECTORES



## PROTECTOR BRILLANTE

El protector o barniz de poliuretano de nuestro microcemento Tkrom **se puede aplicar tanto en exterior como en interior. Este barniz es brillante** dejando una inmejorable resistencia mecánicas y químicas tanto a la abrasión, al agua, al rayado ...

## PROTECTOR MATE

El protector o barniz de poliuretano de nuestro microcemento Tkrom **se puede aplicar tanto en exterior como en interior. Este barniz es mate** dejando una inmejorable resistencia mecánicas y químicas tanto a la abrasión, al agua, al rayado ...

## PROTECTOR SATINADO

El protector o barniz de poliuretano de nuestro microcemento Tkrom **se puede aplicar tanto en exterior como en interior. Este barniz es satinado** dejando una inmejorable resistencia mecánicas y químicas tanto a la abrasión, al agua, al rayado ...

Rendimiento	0,100g/m <sup>2</sup>
Limpieza de herramientas	Agua
Aconsejable	2 Manos = 0,200g/m <sup>2</sup>

## Césped Artificial tan real que lo querrás cortar.

Presentamos nuestra nueva gama de césped artificial.

Ofrecemos desde un césped económico para eventos de 7 mm de altura, donde habrá mucha afluencia y tránsito, siendo económico hasta un césped totalmente real, con sus filamentos de colores y con una altura de 44 mm para una mayor mimetización con el entorno.

### Paraíso

Es un césped de 40mm de altura que cuenta con la tecnología “Look&Feel” que combina 3 alturas de fibras y 7 colores de hilo para alcanzar un realismo inigualable.

- Altura: **40mm**
- Puntadas/m<sup>2</sup>: **13.650**
- Peso fibra g/m<sup>2</sup>: **1.730**



### Diamond

Monofilamento “BodyShape” plano con nervio central que consigue una fibra con máxima recuperación y suavidad.

Gracias a la tecnología “SoftMax” la fibra tiene una suavidad increíble.

- Altura: **40mm**
- Puntadas/m<sup>2</sup>: **29.400**
- Peso fibra g/m<sup>2</sup>: **1.485**



### Duque

Duque es un césped monofilamento “BodyShape” plano con nervio central que proporciona a la fibra con máxima recuperación y suavidad. Gracias a la tecnología “SoftMax” la fibra tiene una suavidad increíble.

- Altura: **40mm**
- Puntadas/m<sup>2</sup>: **16.800**
- Peso fibra g/m<sup>2</sup>: **1.589**




### Prado

Prado es un césped artificial que mezcla las texturas de fibra con el efecto raíz, proporcionando una mayor naturalidad.

También conlleva la tecnología “BodyShape” en forma de “C”, garantizando una recuperación óptima del producto.

- Altura: **20/30/40mm**
- Pontos/m<sup>2</sup>: **12.600/14.700/13.860**
- Peso da fibra g/m<sup>2</sup>: **402/661/792**





## Augusta

**Augusta** es la innovación más asequible, combinando las tecnologías **"SoftMax"** con nervio central, Augusta es **suave y con una recuperación sorprendente**.

Con una **altura de 38mm** y texturizado con efecto raíz, su naturalidad salta a la vista.

- Altura: **38mm**
- Puntadas/m<sup>2</sup>: **25.200**
- Peso fibra g/m<sup>2</sup>: **1.548**



## Merapi

Es un césped artificial que mezcla fibras texturizadas con efecto raíz, lo que le aporta una mayor naturalidad.

Además cuenta con la tecnología **"SoftMax"** dota a la fibra de una suavidad increíble haciendo que tu césped sea el lugar más cómodo de todo tu jardín.

- Altura: **35mm**
- Puntadas/m<sup>2</sup>: **25.200**
- Peso fibra g/m<sup>2</sup>: **1.493**



## Antares

Cuenta con la tecnología **"SoftMax"**, que dota a la fibra de máxima suavidad.

**Compuesto por fibras de polietileno 100%, junto al monofilamento "BodyShape D"** dotando al césped de máxima naturalidad y una recuperación óptima.

- Altura: **35mm**
- Puntadas/m<sup>2</sup>: **27.300**
- Peso fibra g/m<sup>2</sup>: **2.150**



## Everest

Es un césped artificial que mezcla fibras texturizadas **con efecto raíz que le aporta una mayor naturalidad**.

Es un césped artificial que incorpora la tecnología **"BodyShape"** en forma de **"C"**, logrando así una recuperación superior.

- Altura: **35mm**
- Puntadas/m<sup>2</sup>: **18.900**
- Peso fibra g/m<sup>2</sup>: **939**



## Royal

Es el modelo de césped artificial que destaca en su gama de fibra media por su gran recuperación gracias a su tecnología **"MaxRecover"**.

Además, **cuenta con la tecnología "BodyShape" en forma de "C"**.

- Altura: **30mm**
- Puntadas/m<sup>2</sup>: **19.950**
- Peso fibra g/m<sup>2</sup>: **1.363**



## Palmilla

Este modelo de césped ofrece gran resistencia a los rayos solares, a la climatología, al tránsito y al uso cotidiano. **Cuenta con la tecnología "BodyShape" en forma de "C" que hace que el producto tenga una recuperación óptima.**

- Altura: **30mm**
- Puntadas/m<sup>2</sup>: **21.000**
- Peso fibra g/m<sup>2</sup>: **862 (+5%)**



## Beauty

Es un modelo de césped artificial que destaca en su gama de fibras medias por su excelente recuperación, gracias a su tecnología **"MaxRecover"**.

**Además de esto, incorpora la tecnología "BodyShape" en forma de "C".**

- Altura: **30mm**
- Puntadas/m<sup>2</sup>: **17.850**
- Peso fibra g/m<sup>2</sup>: **1.231**



## River

Es un modelo de césped artificial que destaca en su gama de fibras medias por su excelente recuperación, gracias a su tecnología **"MaxRecover"**.

**Además de esto, incorpora la tecnología "BodyShape" en forma de "C".**

- Altura: **30mm**
- Puntadas/m<sup>2</sup>: **19.950**
- Peso fibra g/m<sup>2</sup>: **1.363**





## New Andrews

New Andrews es un césped artificial de 25mm de altura que mezcla fibras de monofilamento "BodyShape" texturizadas con efecto raíz.

Su característica principal es su simplicidad de instalación sin necesidad de materiales de relleno.

- Altura: **25mm**
- Puntadas/m<sup>2</sup>: **15.750**
- Peso fibra g/m<sup>2</sup>: **768**



Medida del rollo:  
**2 x 25m**



## Primavera

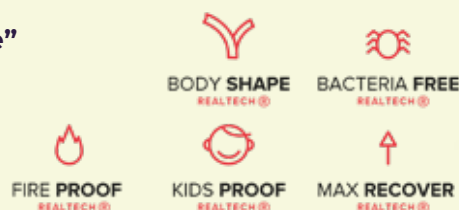
Es un modelo de césped artificial que **destaca en su gama de fibra media por su excelente recuperación**, gracias a su tecnología "MaxRecover".

**También incorpora la tecnología "BodyShape" en forma de "C".**

- Altura: **25mm**
- Puntadas/m<sup>2</sup>: **19.950**
- Peso fibra g/m<sup>2</sup>: **1.363**



Medida del rollo:  
**2 x 25m**



## Cape

**Cape es el césped ideal para su terraza, de fácil instalación, sin mantenimiento.** Especial para terraza con tránsito medio-alto, jardines privados y superficies de uso comercial.

Además, la forma "C" de sus fibras dota a este modelo de una recuperación óptima.

- Altura: **20mm**
- Puntadas/m<sup>2</sup>: **16.800**
- Peso fibra g/m<sup>2</sup>: **500**



Medida del rollo:  
**2 x 25m**



## Summer

**Summer es un césped sencillo y económico de 8mm.** Compuesto por fibrilado texturizado de polipropileno de fácil instalación, sin necesidad de materiales de relleno.

Disponible en varios colores.

- Altura: **8mm**
- Puntadas/m<sup>2</sup>: **63.000**
- Peso fibra g/m<sup>2</sup>: **310**



Medida del rollo:  
**2 x 30m**



## Fidji

**Fidji es una moqueta de 7mm** de altura con aspecto de pelo cortado. Ideal para zonas de alto tránsito como terrazas, balcones, stand de ferias, zonas húmedas ...

De fácil instalación y sin necesidad de mantenimiento.

- Altura: **7mm**
- Puntadas/m<sup>2</sup>: **60.000**
- Peso fibra g/m<sup>2</sup>: **830**




Medida del rollo:  
**2 x 25m**



## Pavimentos PVC industrial.

Pavimento resistente a la abrasión. Existen diferentes diseños y es una solución atractiva para el recubrimiento de suelos con tránsito bajo. Compuesto por caucho natural (NR) + caucho sintético (SBR) + aditivos.



### PAVIMENTO CIRCULAR NEGRO

**Encolado - PVC - 3 mm.**

**Acabado de PVC**

Espesor total: **3 mm**

Medidas: **1m x 10m x 3mm // 1,2m x 10m x 3mm.**

*\*Metraje bajo pedido*



### PAVIMENTO ESTRIBERA AMERICANA O SIERRA


**Encolado - PVC - 3 mm.**

**Acabado de PVC**

Espesor total: **3 mm**

Medidas: **1m x 10m x 3mm // 1,2m x 10m x 3mm.**

*\*Metraje bajo pedido*



### PAVIMENTO ESTRIBERA SIERRA

**Encolado - PVC - 3 mm.**

**Acabado de PVC**

Espesor total: **3 mm**

Medidas: **1m x 10m x 3mm // 1,2m x 10m x 3mm.**

*\*Metraje bajo pedido*

## LOSETAS ANTICAÍDAS

Losetas de caucho compuesta por granza de caucho obtenida de la recuperación de neumáticos usados, PU y otros compuestos.

Producto idóneo para su aplicación en parques infantiles, zonas de juegos, o cualquier área donde se quiera incluir alguna zona de seguridad para niños. Debido a sus propiedades elásticas y de absorción de impacto-ruídos, también se está popularizando su uso en la zona de pesos libres de gimnasios, piscinas ...



### PAVIMENTO CAUCHO ANTICAÍDAS

**Caucho - 3 mm.**

**Acabado de PVC**

Clase de uso **22/23.**

Espesor total: **23 mm**

Medidas: **50cm x 50cm x 3mm**

Absorción de ruidos: **-20 dB**

Peso total: **1,5 gr/cm³**

*\*Metraje bajo pedido*



### PAVIMENTO CAUCHO ANTICAÍDAS BISELADA

**Encolado - PVC - 3 mm.**

**Acabado de PVC**

Clase de uso **22/23.**



Espesor total: **23 mm**

Medidas: **1m x 10m x 3mm**

Absorción de ruidos: **-20 dB**

Peso total: **1,5 gr/cm³**

*\*Metraje bajo pedido*





## Accesorios suelos

Cuando hablamos de suelos laminados, la verdadera belleza la encontramos en los detalles. Y es que ¿qué sería del nuevo suelo de la sala de estar sin los rodapiés y perfiles a juego? ¿Y de las escaleras sin el acabado con cantonera de escalón?


### SUBCAPA BÁSICO BLANCO - 3mm.



Espuma de polietileno expandida de baja densidad (LDPE), no contiene CFC, termoplástico de HD de 3 mm. Incluye Film de plástico.

**Rollo:**  
· 1.6m x 70m.


### SUBCAPA AZUL - 3mm.



Espuma de polietileno expandida de densidad media (LDPE), no contiene CFC, termoplástico de HD de 3 mm. Incluye Film de plástico.

**Rollo:**  
· 1m x 12m.

### EVAFLEX LÁMINA ROJA



Caucho reciclado, antibacteriano, lámina HDPE protección adicional contra la humedad.

**Rollo:**  
· 1m x 15m.

**Uso:**  
Parqué, suelos laminados, residencial y comercial.

### EVAFLEX LÁMINA ROJA



Caucho reciclado, antibacteriano, lámina de aluminio proporciona aislamiento con suelo radiante.

**Rollo:**  
· 1m x 15m.

**Uso:**  
Residencial, suelo radiante, comercial y hoteles.



### ZÓCALO

**Medidas disponibles:**  
2.200mm x 80mm x 16mm



### RODAPIÉ ESPUMO

**Medidas disponibles:**  
2.400mm x 16mm x (80 ó 100mm)




### RODAPIÉ LACADO blanco

**Medidas disponibles:**  
2250mm x 900mm x 15mm



### TERMINACIÓN RODAPIÉ ESPUMO

Ahorra mucho tiempo con estas terminaciones de rodapiés.



### JUNQUILLO

**Medidas disponibles:**  
2.200mm x 16mm x 16mm

## PERFIL ADAPTACIÓN



**Medidas disponibles:**  
· 1800mm. · 900mm.

## PERFIL DILATACIÓN



**Medidas disponibles:**  
· 1800mm. · 900mm.



### TOPE ADHESIVO DE MADERA

COLOR: Haya



### TOPE DE EXTRAFUERTE ADHESIVO ACERO INOXIDABLE

COLOR: Acero Inoxidable



### TOPE SEMICIRCULAR ADHESIVO DE MADERA

COLOR: Haya



### TOPE ADHESIVO SEMIESFÉRICO

COLOR: Transparente



### ADHESIVO AGARRE TOTAL TKROM

Adhesivo acrílico con tiempo abierto largo y fácil de extender.

**TAMAÑO:** 290ml  
**UNIDADES:** 12u.



### SELLADOR MADERA TKROM

Adhesivo acrílico con tiempo abierto largo y fácil de extender.

**COLORES:** Blanco, Gris Oscuro, Gris Claro, Pino, Haya, Roble, Sapelly y Cerezo.  
**TAMAÑO:** 290ml  
**UNIDADES:** 12u.



### KIT INSTALACIÓN LAMINADO

Kit para instalación de suelos.  
Se compone de cuñas de plástico, taco de goma y palanqueta metálica.

**tflooring**  
El suelo que imaginas





### GRAPA ACERO INOXIDABLE

Kit para instalación de suelos.  
Se compone de cuñas, taco y palanqueta metálica.



### GRAPA DE PVC

Kit para instalación de suelos.  
Se compone de cuñas de plástico, taco de goma y palanqueta metálica.



### RASTREL PVC

Rastrel en Pvc para ayudar a la instalación de un suelo Deck.

2200 X 40 X 30 mm



### RASTREL PINO CUPERIZADO

Kit para instalación de suelos.  
Se compone de cuñas de plástico, taco de goma y palanqueta metálica.



### TAPETAS (deck y encapsulado)


Se componen de tapetas para la instalación del suelo deck.



### PERFIL INCIZO METÁLICO


Gracias a la tecnología patentada Incizo, puede utilizar un mismo perfil para todo tipo de acabados.

\*Uso comercial  
2700 x 47,4 x 11,4 mm




### RODAPIÉ PARQUÉ

Medidas:  
2.400mm x 14mm x 77mm



### RODAPIÉ MDF (BP)

Medidas:  
2.400mm x 12mm x 58mm




### RODAPIÉ PARQUÉ LARGO

Medidas:  
2.400mm x 14mm x 100mm



### RODAPIÉ ORIÓN

Medidas disponibles:  
2.050 x 70 x 10 mm



### PERFIL INCIZO 5 en 1

Medidas:  
2.150mm x 48mm x 13mm



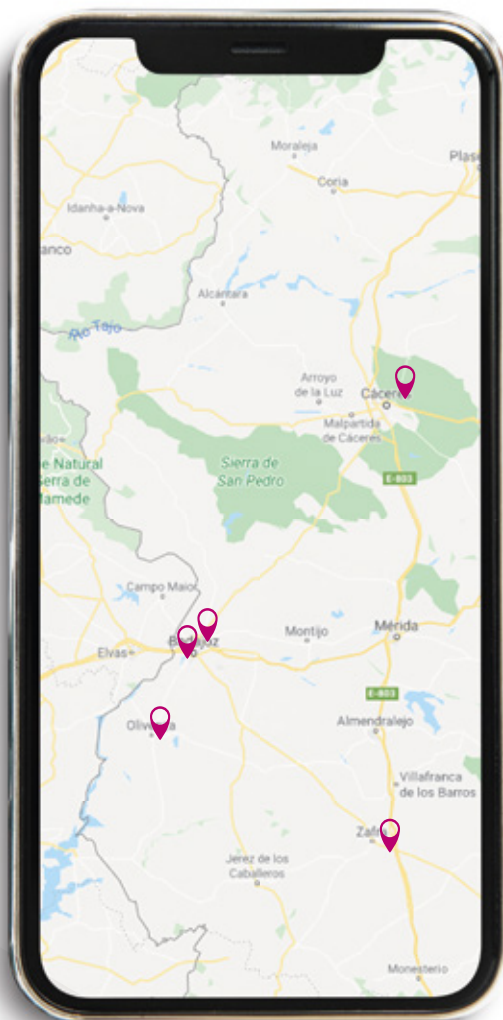
### INCIZO SUBPERFIL ALUM.

Medidas disponibles:  
2.150 x 71 x 20 mm

**BADA  
COLOR**  
Decoración y Pinturas



## ¿DÓNDE NOS PUEDES ENCONTRAR?



### **BADAJOZ**

**Pol. Ind. EL NEVERO**

C/ Nevero Trece 12.6

**924 277 760**

info@badacolor.com



### **SAN ROQUE**

Av. Ricardo Carapeto Zambrano 67

**924 225 331**

sanroque@badacolor.com



### **OLIVENZA**

C/ Puerta de San Francisco 2,

**924 492 203**

olivenzacolor@badacolor.com



### **CÁCERES**

C/ Londres 36

**927 233 560**

cacerescolor@badacolor.com



**PUEDES VENIR  
A VISITARNOS**



**MANDARNOS UN  
CORREO**



**LLAMARNOS  
POR TELÉFONO**



**A TRAVÉS DE LAS REDES**  
Facebook: **@badacolorsl**  
Instagram: **@badacolorsl**

V.07.09.2022

**BADA  
COLOR**  
Decoración y Pinturas

Fabricado por: **BADACOLOR**

Pol. Ind. El Nevero C/ Nevero Trece 12.6

06011 · Badajoz

Tlfno. 924 277 760

Correo. info@badacolor.com

